

Giving Directions

This file contains information and exercises about giving directions to someone trying to find a place in the city. In order to do these exercises, you will need at least level A2.1.

This file will touch on the following subjects: [postpositions](#) (and their [inflection](#)), vocabulary about [places in the city](#) and the [imperative](#) form.

The [answer key file](#) containing all the solutions will hopefully help you gain a better understanding of this topic after you've done the exercises. It contains:

- ✓ The correct answers
- ✓ Some explanations where needed
- ✓ The translations of all the sentences

Directions



Tässä on perussanoja, jotka tulet tarvitsemaan!

Here are some basic words which you will be needing!

oikealla	_____	seuraava	_____
vasemmalla	_____	risteys	_____
suoraan	_____	kunnes	_____
eteenpäin	_____	varrella	_____
tie, katu	_____	vastapäätä	_____
jälkeen	_____	pitkin	_____
lähellä	_____	kaukana	_____
sijaita (sijaitsee)	_____	kääntyä	_____
neuvoa	_____	seurata	_____
määränpää	_____	perillä	_____

Postpositions

In order to use some of these words correctly, you need some postpositions. You can read more about [postpositions on Uusi kielemme](#), as well as about [the inflection of postpositions](#).

Please read those pages if you're new to this topic!

Missä se sijaitsee? Where is it located? Static locations:

- ☆ *kirkon oikealla puolella* – on the right side of the church
- ☆ *kirkon vasemmalla puolella* – on the left side of the church
- ☆ *kadun varrella* – on the side of the street, along the street

- ☆ *kirkkoa vastapäätä* – across the church (on the other side of the street)
- ☆ *vastapäätä kirkkoa* – across the church (same)

Mihin minun täytyy mennä? What should I go? Movement:

- ☆ Käännä **oikealle!** – Turn right! (*mihin*-form of *oikealla*)
- ☆ Käännä **vasemmalle!** – Turn left! (*mihin*-form of *vasemmalla*)
- ☆ Kävele *katua pitkin!* – Walk along the road! (notice the partitive!)

Kirkko on [kaupan oikealla puolella].

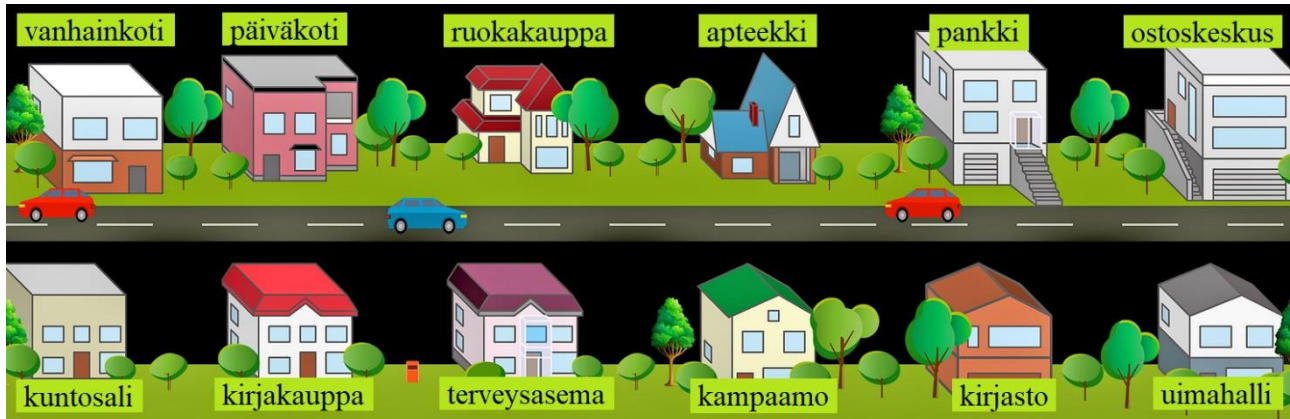
Kauppa on [kirkon vasemmalla puolella].

Kirjasto on [kirkon vastapäätä].

Kirjasto on [Kotikadun varrella].

Käytä seuraavia sanoja ja kerro missä nämä paikat sijaitsevat!
Use the following words and describe where these places are located!

vastapäätä oikealla puolella välissä vieressä vasemmalla puolella



(Think of it from the point of view you are in right now)

Vanhainkoti sijaitsee _____.

Terveysasema sijaitsee _____.

Pankki sijaitsee _____.

Uimahalli sijaitsee _____.

Kirjakauppa sijaitsee _____.

Ruokakauppa sijaitsee _____.



Yhdistä suomen ja englannin kielen ohjeet! Connect the Finnish and English directions!

Käännä vasemmalle!	Turn left!
Käännä oikealle!	Turn right!
Mene suoraan eteenpäin!	Walk along Kotikatu!
Kävele Kotikatua pitkin!	Go straight ahead!
Seuraa Kotikatua!	Follow Kotikatu!
Kävele seuraavaan risteykseen asti!	Turn right at the next intersection!
Käännä seuraavasta risteyksestä oikealle!	Walk until the next intersection!
Käännä risteyksestä vasemmalle!	Turn left at the intersection!
Käännä pizzerian jälkeen oikealle!	Your destination is on the left side of the street.
Käännä oikealle ja sitten vasemmalle!	Your destination is on the other side of the street.
Määränpääsi on kadun vasemmalla puolella.	Turn right and then left!
Määränpääsi on kadun oikealla puolella.	Your destination is on the right side of the street.
Kauppa sijaitsee kirkon vastapäätä.	The store is located along Kotikatu.
Määränpääsi on kadun toisella puolella.	Turn right after the pizzeria!
Kauppa sijaitsee Kotikadun varrella.	The store is located across the church.
Kauppa on heti risteyksen jälkeen.	The store is immediately after the intersection.
Olet perillä!	You have arrived!

The imperative

The [imperative](#) is the form that is used to give orders or directions to someone. We conjugate verbs in the imperative by taking their *minä*-form and removing the final -n.

When giving someone directions, you are likely to need the following verbs. Put the verb in the imperative form to complete the example sentence (eg. seisoa > Seiso!)

- mennä _____ kadun toiselle puolelle ja seuraa polkua!
- kävellä _____ 400 metriä eteenpäin kunnes näet vasemmalla kirkon!
- ajaa _____ Kotikatua pitkin kunnes näet oikealla kirjaston!
- seurata _____ Kotikatua kunnes pääset seuraavaan risteykseen!
- jatkaa _____ suoraan eteenpäin seuraavaan risteykseen asti!
- kääntyä _____ seuraavasta risteyksestä oikealle!

Some notes on the sentences above that will hopefully help you on the next pages as well

- When giving directions, the verbs *mennä*, *kävellä* and *ajaa* can be used as synonyms. We can say go/walk/drive/ straight ahead (*Mene/kävele/aja suoraan eteenpäin*).
- The verb *seurata* is used to express following a street; going along a street (*Seuraa katua*). We can also use *mennä*, *kävellä*, *ajaa* and *jatkaa* for this purpose, but we will have to add *pitkin* for those verbs: *Mene/kävele/aja/jatka [katua pitkin] 500 metriä* “along the street”.
- The word *kunnes* is very useful for giving directions. In English, you would use “until”: go along this street until you reach the intersection (*Mene tätä katua pitkin kunnes pääset risteykseen*).
- *Risteys* will become *risteyksessä* (at the intersection), *risteyksestä* (from the intersection) and *risteykseen* (to the intersection).

Käännä fraasit! Translate the phrases!

1. seuraa katua _____
2. suoraan eteenpäin _____
3. käänny vasemmalle _____
4. vasemmalla puolella _____
5. kadun toisella puolella _____
6. risteykseen asti _____
7. risteuksen jälkeen _____
8. käänny risteyksestä oikealle _____
9. katua pitkin _____
10. kirkon vasemmalla puolella _____

Translate the phrases! Käännä fraasit!

1. on the right-hand side _____
2. on the left-hand side _____
3. on the other side _____
4. at the intersection _____
5. to the intersection _____
6. after the intersection _____
7. turn left after the intersection _____
8. drive straight ahead _____

Unjumble the letters!

1. r ä m ä ä n p ä ä _____
2. t a v a s t ä p ä ä _____
3. r i l p e l ä _____
4. r i t e s y s _____
5. p e e n e t ä i n _____
6. n e n u k s _____
7. k i n p i t _____

Tässä on kuva Tampereen keskustasta. Here's a picture of Tampere's center.

Lue kuvaukset ja päättele, missä kukin paikka sijaitsee!

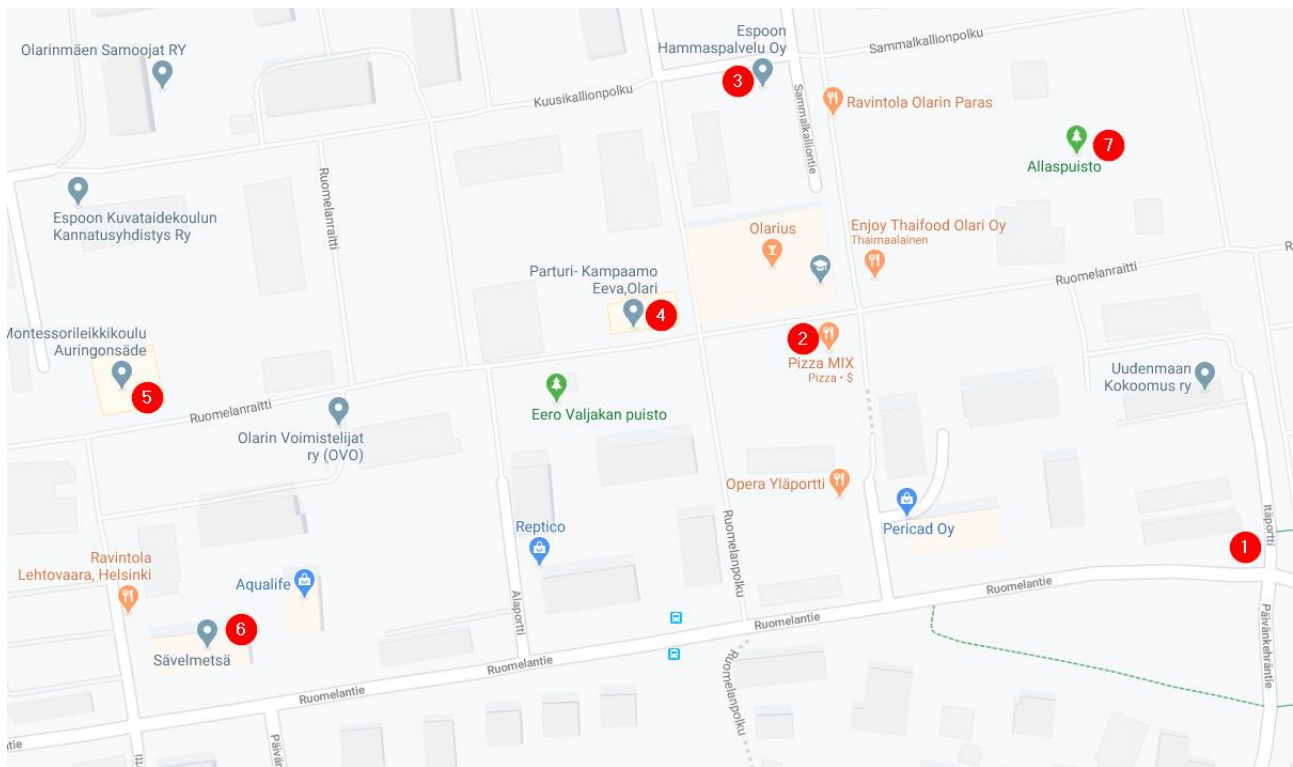
Read the descriptions and deduce where each place is situation!



Kirjoita oikea numero viivalle! Write the correct number on the line!

- _____ **Keskustori** sijaitsee Tampereen keskellä, Hämeenkadun varrella.
- _____ **Rautatiekadun LIDL** on rautatiekadun varrella, lähellä rautatieasemaa.
- _____ **Rautatieasema** on rautatiekadun varrella, Hämeenkadun itäpäässä.
- _____ **Aleksanterin kirkko** on kirjaston vastapäätä. Sinne pääsee kun ylittää Hämeenpuiston.
- _____ **Tampereen pääkirjasto** sijaitsee Hämeenpuiston varrella, Hämeenkadun länsipäässä.
- _____ **Finlaysonille** pääsee, kun kävelee Keskustorilta suoraan pohjoiseen.
- _____ **Tampereen tuomikirkolle** pääsee, kun kävelee Rautatiekatua pitkin pohjoiseen päin, LIDL:n ohi.

Osaatko seurata ohjeet? Can you follow the directions?



You're starting from each of the numbers!

1: Käänny oikealle ja seuraa Ruomelantietä. Käänny oikealle kun pääset Alaportille. Määränpääsi on heti oikealla. **Mihin pääsit?** _____

2: Käänny tästä vasemmalle. Määränpääsi on heti seuraavan risteuksen jälkeen oikealla. **Mihin numeroon pääsit?** _____

3: Kävele Kuusikallionpolkua pitkin kunnes näet vasemmalla kuvataidekoulun. Käänny vasemmalle heti koulun jälkeen. Kävele suoraan eteenpäin. Määränpääsi on kadun vasemmalla puolella. **Mihin numeroon pääsit?** _____

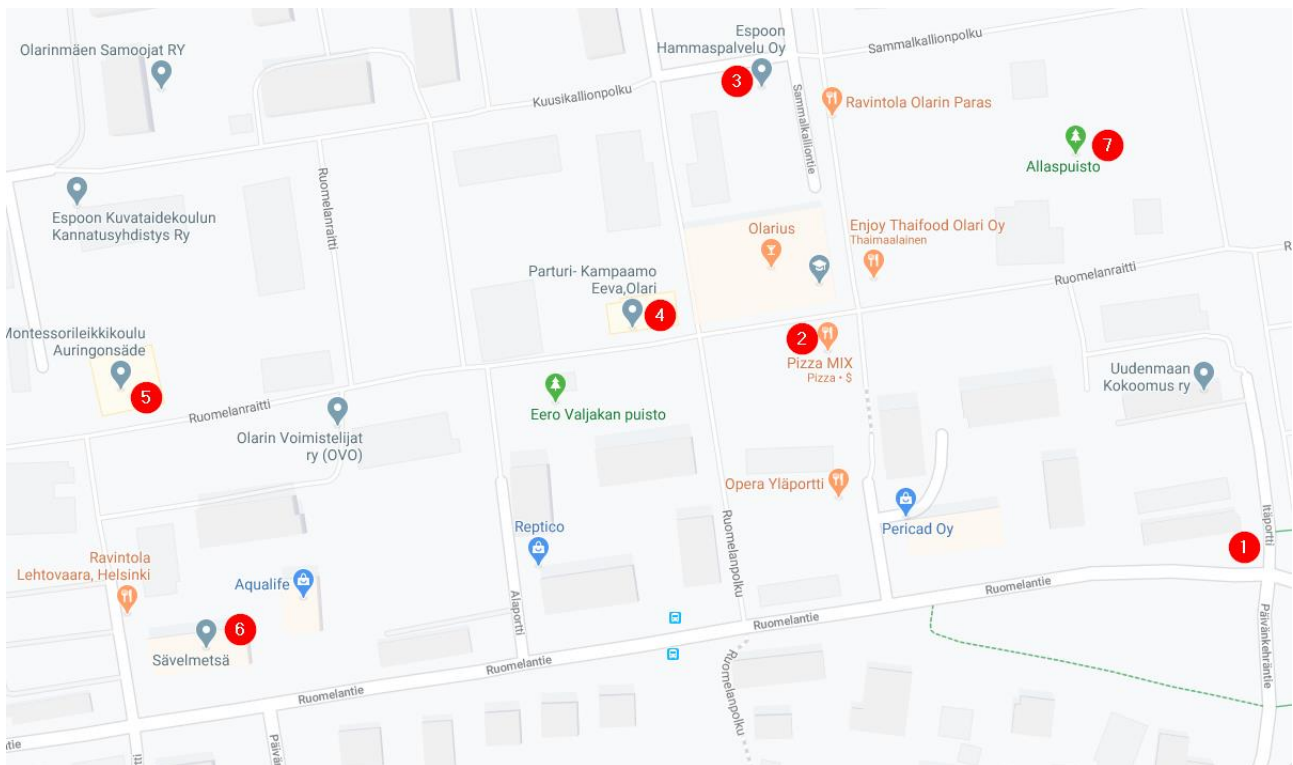
4: Määränpääsi on tosi lähellä. Ylitä katu ja olet perillä! **Mihin pääsit?** _____

5: Käänny vasemmalle ja kävele Ruomelanraittia pitkin. Käänny heti Pizza Mixin jälkeen oikealle ja jatka matkaa suoraan eteenpäin Ruomelantien asti. Käänny vasemmalle. Kun pääset seuraavalle risteykselle olet perillä! **Mihin numeroon pääsit?** _____

6: Seuraa Ruomelantietä kunnes tulet Ruomelanpolun risteykseen. Käänny siitä vasemmalle ja seuraa polkua seuraavaan risteykseen asti. Käänny oikealle. Määränpääsi sijaitsee kadun oikealla puolella. **Mihin numeroon pääsit?** _____

7. Kävele puistosta Ruomelanraitille. Käänny oikealle ja seuraa tietä. Mene suoraan eteenpäin kunnes näet vasemmalla puiston. Käänny puiston jälkeen vasemmalle ja seuraavasta risteyksestä oikealle. Määränpääsi sijaitsee kadun oikealla puolella ennen Sävelmetsää. **Mihin pääsit?** _____

Tervetuloa Espooseen! Welcome to Espoo!



Opasta Anna perille! Guide Anna to her destination!

Anna on Itäportin ja Ruomelantien **kulmassa**. Hän haluaa mennä musiikkikouluun **Sävelmetsä**. Miten neuvot häntä?

Musiikkikoulun jälkeen Anna haluaa mennä syömään **Pizza Mixiin**. Miten hän pääsee sinne?

Pizza oli herkullinen! Seuraavaksi Annalla on aika varattu **kampaamossa**. Miten neuvot häntä?

Annan tytär Venla odottaa häntä leikkikoulussa. Miten Anna pääsee kampaajalta **leikkikouluun**?

Venlalla on hammaskipeä. Miten Anna ja Venla voivat kävellä **hammaslääkäriasemalle**?

Seuraavaksi Anna ja Venla menevät **Allaspuistoon**. Missäpäin se on?